

PORADNIK

zakładania i obsługi konta na portalu
infozawodowe.men.gov.pl



SZKOŁA/PLACÓWKA

technikum, szkoła policealna, branżowa szkoła I i II stopnia,
centrum kształcenia zawodowego, placówka kształcenia ustawicznego,
szkoła podstawowa, liceum ogólnokształcące

PORADNIK

zakładania i obsługi konta na portalu
infozawodowe.men.gov.pl

SZKOŁA/PLACÓWKA

technikum, szkoła policealna, branżowa szkoła I i II stopnia,
centrum kształcenia zawodowego, placówka kształcenia ustawicznego,
szkoła podstawowa, liceum ogólnokształcące

Publikacja została przygotowana w ramach projektu „Utworzenie i upowszechnienie portalu infozawodowe.men.gov.pl” (FERS.01.04-IP.05-0012/23) współfinansowanego z Europejskiego Funduszu Społecznego Plus w ramach Programu Fundusze Europejskie dla Rozwoju Społecznego 2021–2027

Redakcja merytoryczna

zespół projektu „Utworzenie i upowszechnienie portalu infozawodowe.men.gov.pl”

Joanna Maksimiuk

Mateusz Stachura

Redakcja i korekta

Danuta Kownacka

Projekt okładki, layout, redakcja techniczna i skład

Barbara Jechalska

Fotografie na okładce: © bebuntoon/ Photogenica; © HighwayStarz/ Photogenica

© Ośrodek Rozwoju Edukacji

Warszawa 2025

Ośrodek Rozwoju Edukacji

Aleje Ujazdowskie 28

00-478 Warszawa

www.ore.edu.pl

Konto na portalu INFOZAWODOWE mogą założyć użytkownicy z czterech grup:

- pracodawcy (JDG, firma, spółka, przedsiębiorstwo, instytucja);
- **szkoły/placówki oświatowe** (technikum, szkoła policealna, branżowa szkoła I i II stopnia, centrum kształcenia zawodowego, placówka kształcenia ustawicznego, szkoła podstawowa, liceum ogólnokształcące);
- Branżowe Centrum Umiejętności (BCU);
- organizacje branżowe (organizacje pracodawców, izby gospodarcze, izby rzemieślnicze, stowarzyszenia i inne instytucje rynku pracy).



Utworzenie i upowszechnienie
portalu infozawodowe.men.gov.pl

Rejestracja na portalu INFOZAWODOWE

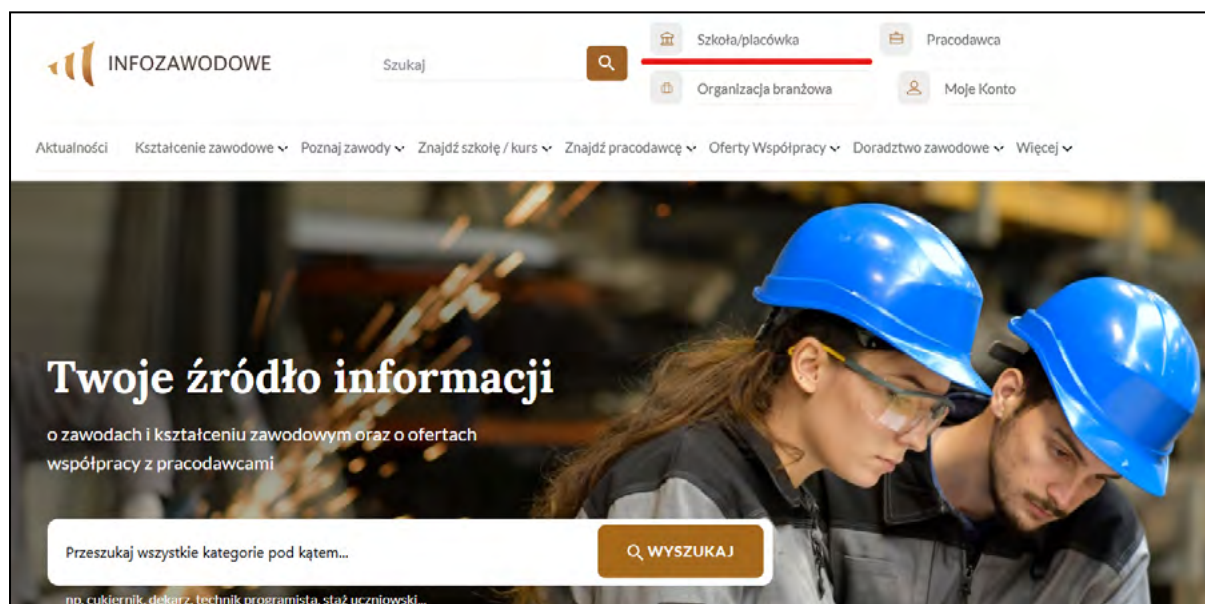
ZAKŁADANIE KONTA – SZKOŁA/PLACÓWKA

Portal INFOZAWODOWE powstał jako odpowiedź na rosnącą potrzebę integracji edukacji z rynkiem pracy oraz wzmocnienia współpracy między szkołami, pracodawcami i organizacjami branżowymi.

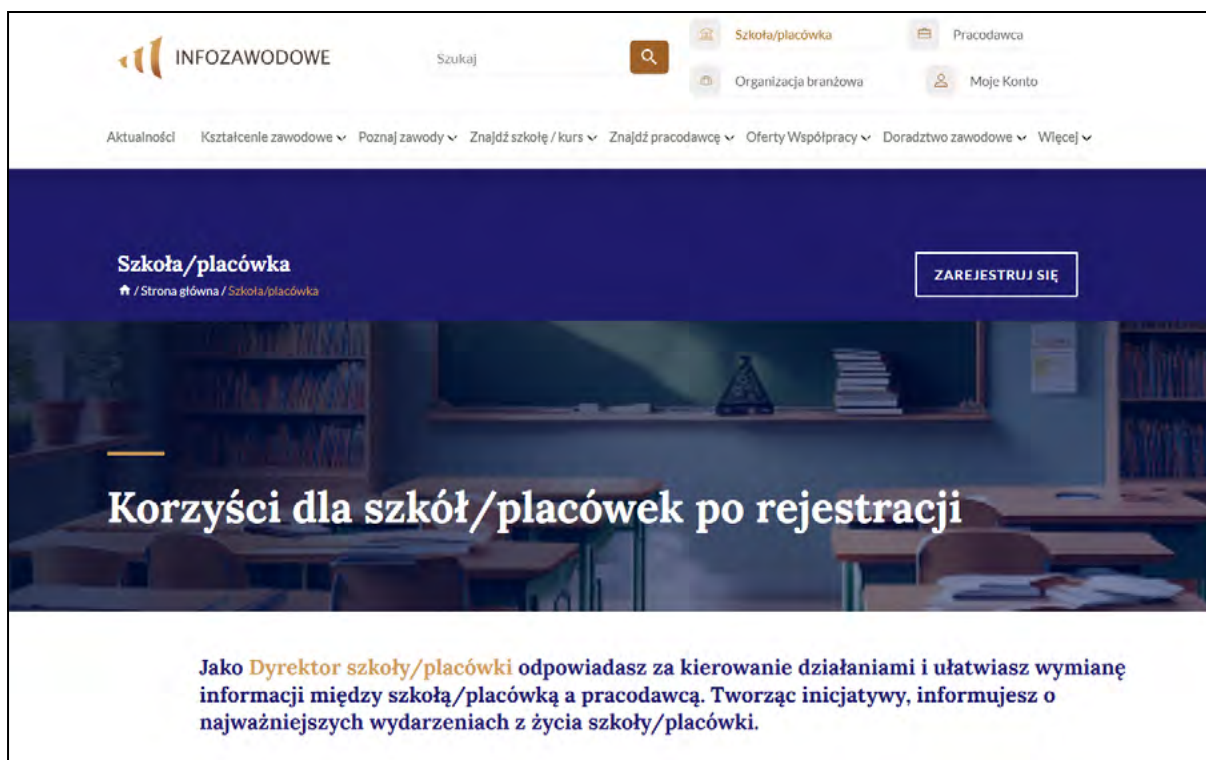
Dzięki portalowi szkoły i placówki oświatowe mogą w prosty sposób prezentować swoją działalność oraz publikować inicjatywy i oferty współpracy. Rejestracja i aktywne korzystanie z platformy wspierają promocję kształcenia zawodowego oraz wzmocniają współpracę z partnerami.

Ten poradnik ma na celu przeprowadzenie szkół i placówek krok po kroku przez proces zakładania konta, jego obsługi oraz publikowania treści na portalu. Dzięki temu każda szkoła lub placówka będzie mogła w pełni wykorzystać możliwości oferowane przez portal.

Szczegółowe informacje o korzyściach związanych z posiadaniem konta określonego typu są dostępne po wybraniu odpowiedniej opcji na górze strony głównej portalu:

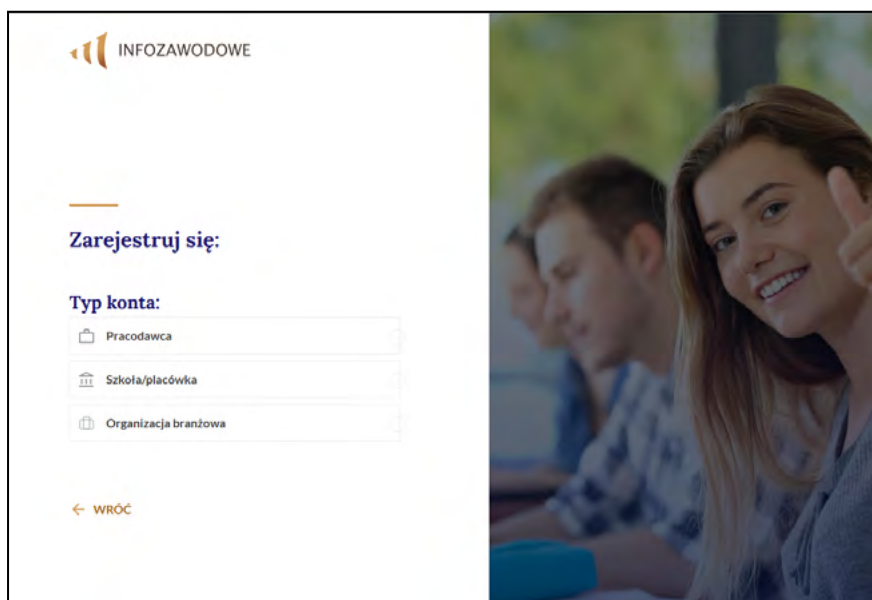


Po kliknięciu przycisku **Szkoła/placówka** pojawia się ekran:



Klikamy przycisk **ZAREJESTRUJ SIĘ**.

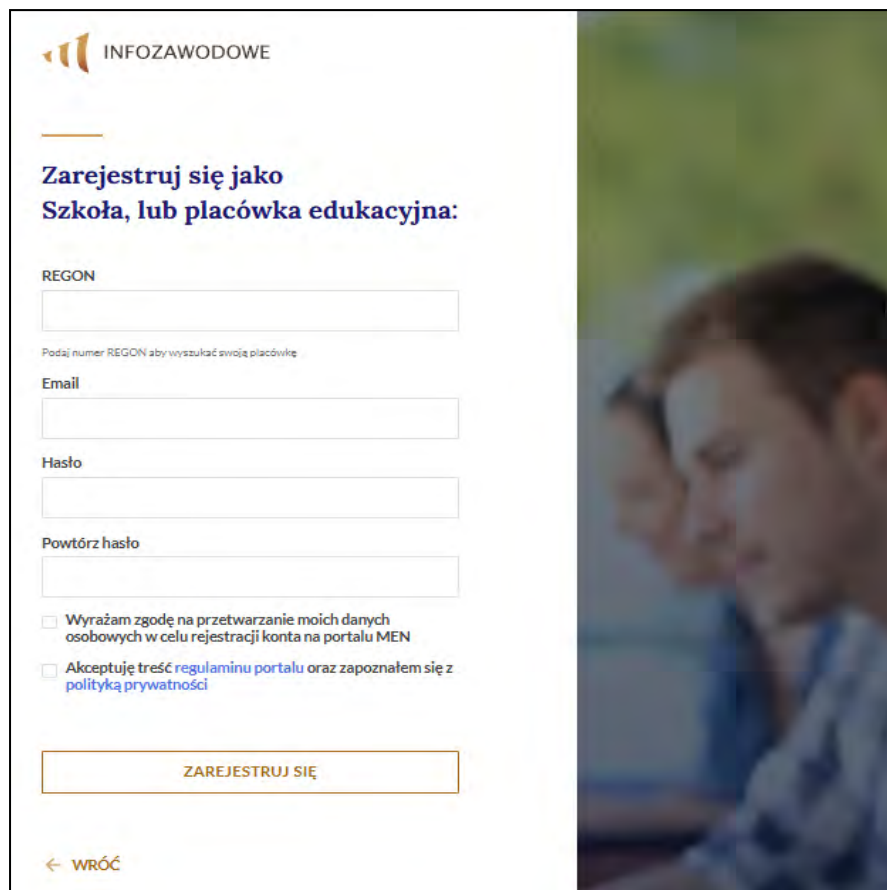
Następuje przekierowanie do panelu rejestracji:



Wybieramy typ konta – klikamy przycisk **Szkoła/placówka**.

Aby założyć konto, niezbędne jest podanie następujących danych:

- REGON,
- e-mail,
- hasło.



INFOZAWODOWE

**Zarejestruj się jako
Szkoła, lub placówka edukacyjna:**

REGON

Podaj numer REGON aby wyszukać swoją placówkę

Email

Hasło

Powtórz hasło

Wyrażam zgodę na przetwarzanie moich danych osobowych w celu rejestracji konta na portalu MEN

Akceptuję treść [regulaminu portalu](#) oraz zapoznałem się z [polityką prywatności](#)

ZAREJESTRUJ SIĘ

[← WRÓĆ](#)

Po poprawnym podaniu REGON-u zostaną wyświetlone dane szkoły/placówki w celu potwierdzenia poprawności wpisanego numeru REGON.

Uwaga! Nie można się zalogować jako zespół szkół i placówek.

Pod pojęciem „szkoła” rozumie się konkretną szkołę (np. Branżowa Szkoła I stopnia nr 1 w X, Technikum Ekonomiczne w Y).

Pod pojęciem „placówka” rozumie się placówki oświatowe (np. centra kształcenia zawodowego, placówki kształcenia ustawicznego), czyli placówki w rozumieniu prawa oświatowego zarejestrowane w Systemie Informacji Oświatowej.

W przypadku placówek ważne jest, aby REGON był przypisany do danej placówki, a nie np. do szkoły czy zespołu szkół.

Wprowadzenie służbowego adresu e-mail jest istotne dla pomyślnego przeprowadzenia weryfikacji. Rejestracja na prywatne adresy e-mail pracowników jest niedopuszczalna.

Konta zarejestrowane na prywatne e-maile – nawet po pozytywnej weryfikacji – zostaną usunięte przez administratora. Wyjątek stanowią szkoły/placówki prowadzone przez osoby fizyczne.

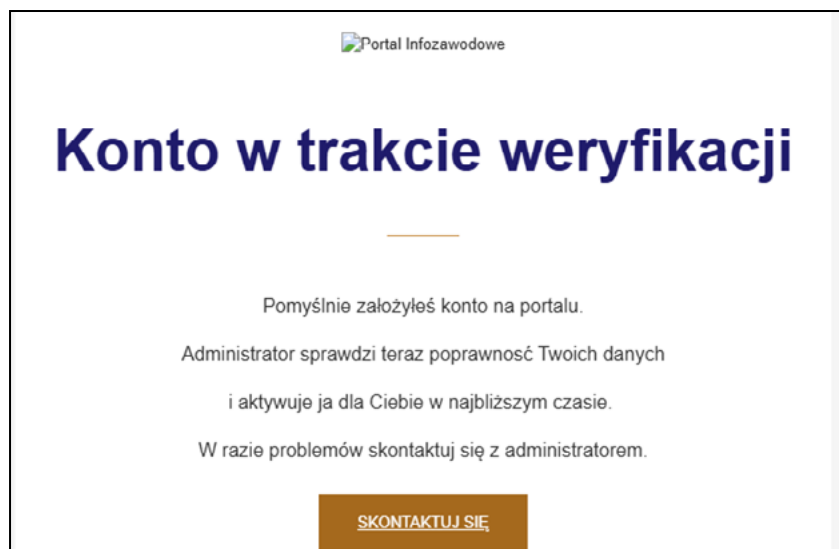
Po wpisaniu adresu e-mail uzupełniamy pole **Hasło**. Hasło powinno się składać z minimum 6 znaków oraz zawierać: minimum 1 wielką literę, minimum 1 znak specjalny i minimum 1 cyfrę. Hasło w identycznej formie powtarzamy w odpowiednim polu.

Ostatnim krokiem jest zaakceptowanie zgód na przetwarzanie danych oraz regulaminu portalu.

Po poprawnym utworzeniu konta pojawia się komunikat:

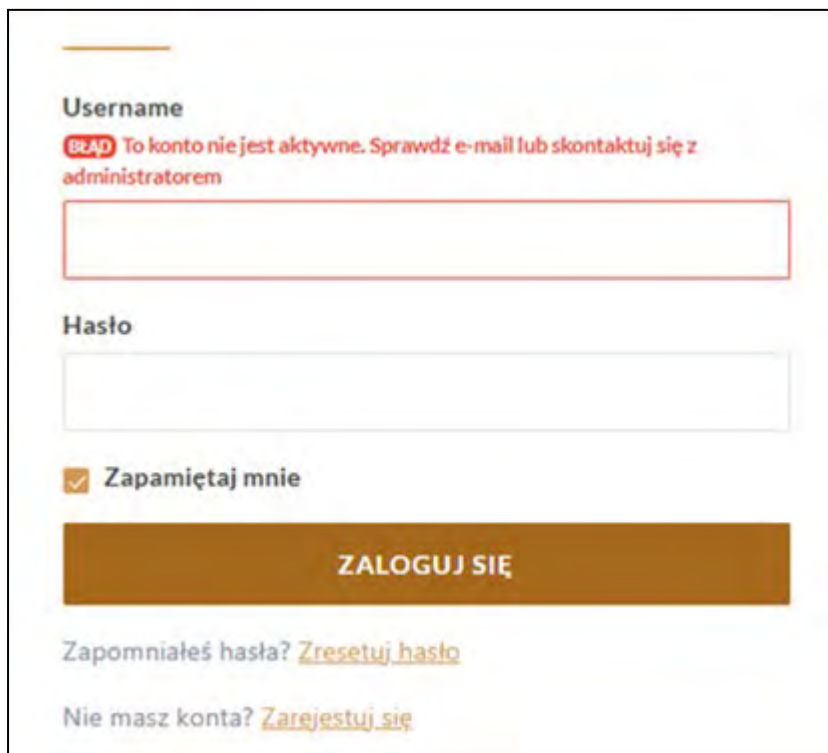


Równoległe na adres e-mail wskazany podczas rejestracji automatycznie zostanie wysłana wiadomość:



Weryfikacja konta może potrwać 2–3 dni.

W trakcie weryfikacji konta nie można się zalogować na utworzone konto. Do czasu zweryfikowania konta profil szkoły/placówki widoczny na portalu zawiera tylko podstawowe informacje pobrane z Systemu Informacji Oświatowej. Podczas próby logowania pojawia się wtedy komunikat:



The screenshot shows a login interface with the following elements:

- Username** label above a text input field.
- A red error message: **BRAD** To konto nie jest aktywne. Sprawdź e-mail lub skontaktuj się z administratorem.
- Hasło** label above a password input field.
- A checked checkbox labeled **Zapamiętaj mnie**.
- A large brown button labeled **ZALOGUJ SIĘ**.
- Links for **Zapomniałeś hasła? Zresetuj hasło** and **Nie masz konta? Zarejestruj się**.

Po pomyślnej weryfikacji przez administratora na adres e-mail z profilu szkoły/placówki zostanie wysłane powiadomienie o aktywowaniu konta:



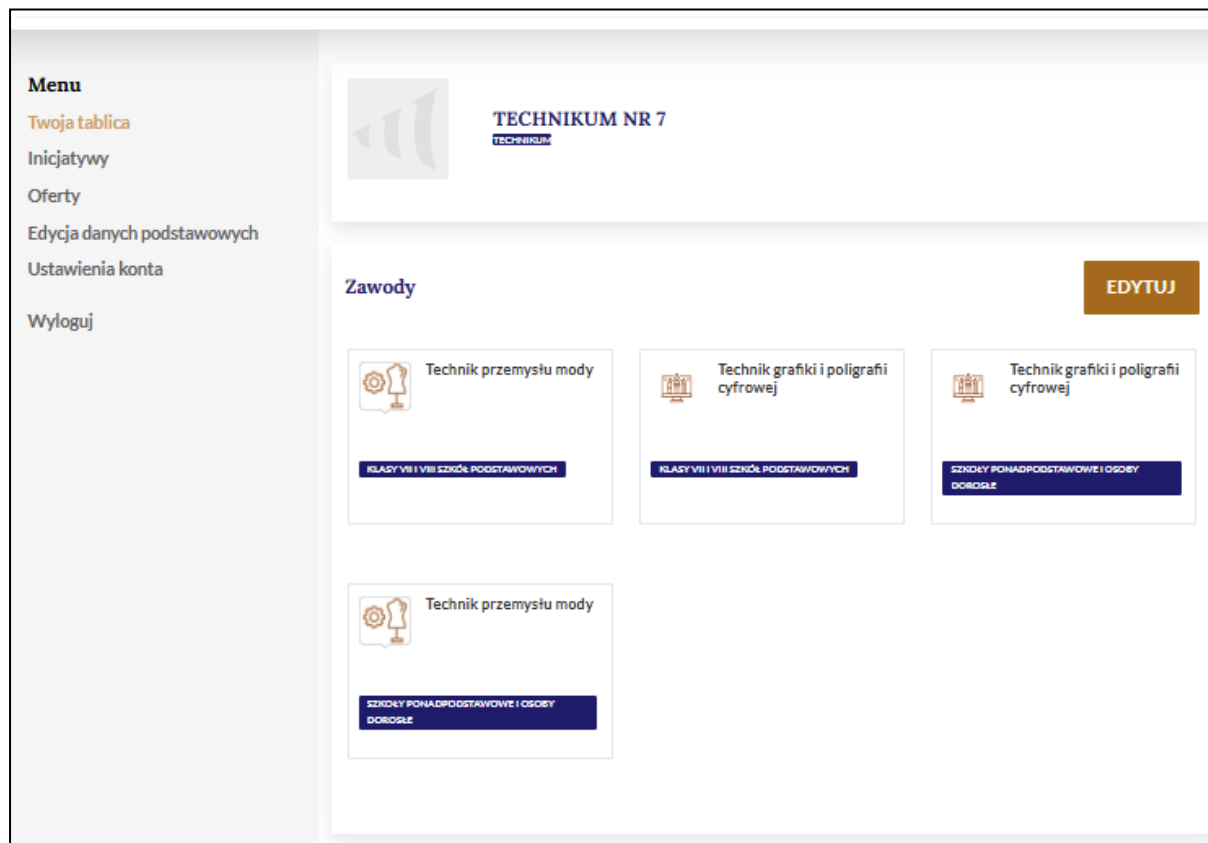
The screenshot shows a confirmation message with the following elements:

- A large blue heading: **Konto zostało potwierdzone**.
- Text: Administrator aktywował Twoje konto.
- Text: Możesz się już zalogować na portalu.
- A brown button labeled **ZALOGUJ SIĘ**.

ZARZĄDZANIE KONTEM SZKOŁY/PLACÓWKI

Po poprawnym zalogowaniu się na konto możemy przejść do zarządzania kontem. W tym celu w **MENU** klikamy przycisk **Twoja tablica**.

Przykładowy panel zarządzania kontem szkoły/placówki wygląda tak:



Na swoim koncie powinniśmy uzupełnić następujące informacje:

- zdjęcie (logotyp),
- poziom nauczania (np. branżowa szkoła I stopnia, branżowa szkoła II stopnia, technikum, szkoła policealna, inny),
- dane adresowe.


Po poprawnym uzupełnieniu profilu będzie go można wyszukać na portalu INFOZAWODOWE:


Znajdź szkołę
🏠 / Strona główna / Znajdź szkołę / TECHNIKUM NR 7 IM. PROF. JERZEGO WERNERA W ZESPOLE SZKÓŁ SAMOCHODOWYCH


TECHNIKUM NR 7 IM. PROF. JERZEGO WERNERA W ZESPOLE SZKÓŁ SAMOCHODOWYCH


TECHNIKUM 📍 Łódź-Bałuty


Zawody

 **Technik mechatronik**

 **Technik elektryk** ⚠️

 **Technik elektromobilności**

 **Technik pojazdów samochodowych**

 **Technik transportu drogowego**

TECHNIKUM NR 7 IM. PROF. JERZEGO WERNERA W ZESPOLE SZKÓŁ SAMOCHODOWYCH

Adres placówki
ul. Wojciecha Kilara 3/5
91-335, Łódź-Bałuty

SZCZEGÓLNE DANE PLACÓWKI

Inicjatywy

W tej zakładce wpisujemy informacje o aktywnościach podejmowanych przez szkołę/placówkę, takich jak wydarzenia, konferencje, projekty, webinary, konkursy i olimpiady, a także publikacje, materiały edukacyjne i raporty oraz inne działania w obszarze kształcenia zawodowego i doradztwa zawodowego.

Aby dodać inicjatywę w panelu zarządzania kontem, w **Menu** klikamy zakładkę **Inicjatywy**. Pokazuje się panel:

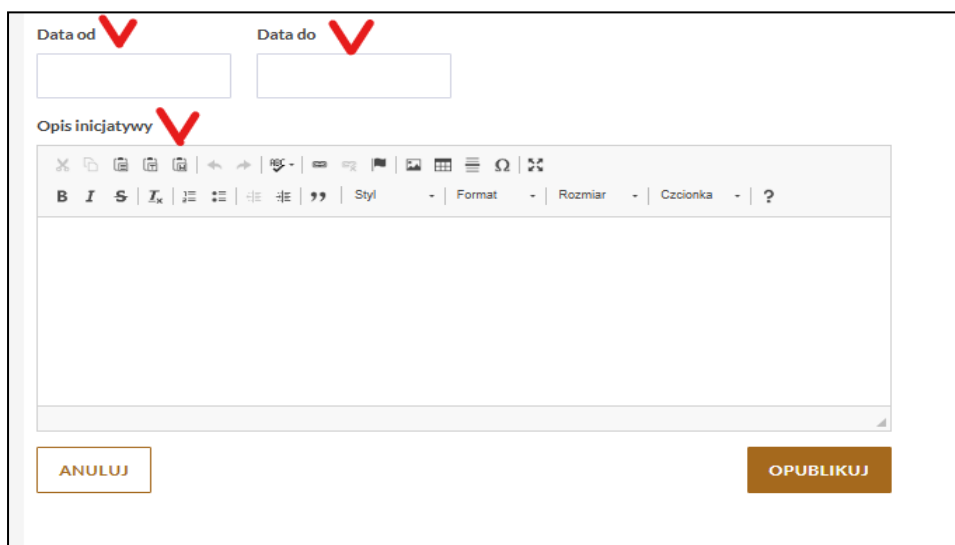


Następnie klikamy przycisk **DODAJ INICJATYWĘ** i uzupełniamy formularz:

The screenshot shows the 'Utwórz inicjatywę' (Create initiative) form. It includes the following fields and options, each marked with a red checkmark: 'Nazwa inicjatywy' (Initiative name) text input; 'Obszar' (Area) with radio buttons for 'Kształcenie zawodowe' (Selected) and 'Doradztwo zawodowe'; 'Miejscowość' (Location) text input; 'Województwo' (Voivodeship) dropdown menu; 'Powiat' (County) dropdown menu; 'Kategorie' (Categories) list with checkboxes for various educational and professional development topics; and 'Termin inicjatywy' (Initiative date) with radio buttons for 'Zakres dat' (Selected), 'Konkretny dzień' (Specific day), and 'Bezterminowa' (Indefinite).

Zaznaczenie opcji w polu **Kategorie** nie jest obowiązkowe.

Jeżeli wskażemy **Zakres dat** lub **Konkretny dzień**, pojawią się pola wyboru określonych dat, które musimy wypełnić:



The screenshot shows a form with the following elements:

- Two date input fields labeled "Data od" and "Data do", each with a red checkmark above it.
- A rich text editor labeled "Opis inicjatywy" with a red checkmark above it. The editor has a toolbar with icons for undo, redo, bold, italic, strikethrough, link, unlink, bulleted list, numbered list, indent, outdent, link, unlink, and a help icon. Below the toolbar are dropdown menus for "Styl", "Format", "Rozmiar", and "Czcionka".
- Two buttons at the bottom: "ANULUJ" (orange) and "OPUBLIKUJ" (dark blue).

W polu **Opis inicjatywy** wpisujemy tekst.

Gdy klikniemy przycisk **OPUBLIKUJ**, inicjatywa zostanie zgłoszona do weryfikacji przez administratora. Weryfikacja może potrwać 2–3 dni. Administrator może nanieść poprawki, głównie w formacie tekstu. W trakcie weryfikacji nie ma podglądu inicjatywy.

Po zatwierdzeniu przez administratora opis inicjatywy jest widoczny na portalu.

Przykładowa inicjatywa:

Inicjatywy

[Strona główna](#) / [Inicjatywy](#) / [Kompetencje cyfrowe uczniów w Polsce – co wiemy z badań międzynarodowych?](#)

ZAREJESTRUJ SIĘ

Kompetencje cyfrowe uczniów w Polsce – co wiemy z badań międzynarodowych?

KSZTAŁCENIE ZAWODOWE DORADZTWO ZAWODOWE 2025-08-19

Kategorie: RAPORTY/PUBLIKACJE INSTYTUT BADAŃ EDUKACYJNYCH

Opis inicjatywy

Zapraszamy do zapoznania się z trzecim opracowaniem z cyklu „Analizy IBE dla polityki publicznej”. Powstało ono na podstawie analizy danych z międzynarodowych badań edukacyjnych (ICILS, ICCS, PISA, TIMSS oraz PIRLS). Opisano w nim kompetencje cyfrowe uczniów w Polsce na podstawie danych z badań międzynarodowych.

W publikacji poszukiwano odpowiedzi na pytania o to, jak polscy uczniowie radzą sobie w cyfrowym świecie, czy szkoła skutecznie rozwija ich umiejętności oraz jakiego wsparcia potrzebują. W analizie pokazano również, jak samoocena kompetencji uczniów ma się do ich rzeczywistych wyników oraz różnice między płciami w nabywaniu specjalistycznych kompetencji cyfrowych. Publikacja zawiera rekomendacje dla polityki edukacyjnej.

[Link do publikacji tutaj!](#)

Powiązane inicjatywy

- SellPrint nowym partnerem IBCU w Mszanie Dolnej
- Przygotowanie do egzaminu zawodowego z kwalifikacji ELE.05
- Obwieszczenie Ministra Edukacji z dnia 27 stycznia 2025 r. w sprawie prognozy



OSRODEK ROZWOJU EDUKACJI

Adres placówki
al. Aleje Ujazdowskie 28 / , 00-478
Warszawa

Dane kontaktowe
tel.: +22 345 37 00
fax:
email: sekretariat@ore.edu.pl
http://www.ore.edu.pl

Oferty współpracy

W zakładce **Oferty** wpisujemy propozycje współpracy szkoły/placówki z partnerami zewnętrznymi. Mogą one dotyczyć klas patronackich, zajęć praktycznych, praktyk zawodowych, staży uczniowskich oraz kształcenia dualnego.

W tej sekcji możemy również umieszczać:

- informacje o szkoleniach branżowych dla nauczycieli, kursach i szkoleniach dla uczniów, wycieczkach zawodoznawczych;
- informacje o współtworzeniu programów nauczania i materiałów dydaktycznych;
- oferty związane z olimpiadami i konkursami, konferencjami, targami pracy, targami branżowymi i programami stypendialnymi;
- propozycje dotyczące wyposażenia warsztatów lub pracowni szkolnych;
- oferty pracy w szkole dla specjalistów z branży.

Aby dodać ofertę w panelu zarządzania kontem, w **Menu** klikamy zakładkę **Oferty**. Pokazuje się panel:

Menu

- Twoja tablica
- Inicjatywy
- Oferty**
- Edycja danych podstawowych
- Ustawienia konta
- Wyloguj

Nowa oferta szkoły/placówki

Tytuł oferty

Obszar współpracy

- Klasa patronacka
- Zajęcia praktyczne
- Praktyki zawodowe
- Staż uczniowski
- Szkolenia branżowe dla nauczycieli
- Praca w szkole dla specjalistów z branży
- Wyposażenie warsztatów lub pracowni szkolnych

Zawód

- Administrator produkcji filmowej i telewizyjnej
- Administrator produkcji filmowej i telewizyjnej
- Aktor
- Animator rynku książki
- Animator rynku książki
- Architekt
- Artysta malarz
- Asystent kierownika produkcji filmowej i telewizyjnej
- Asystent kierownika produkcji filmowej i telewizyjnej
- Asystent osoby niepełnosprawnej
- Asystent osoby niepełnosprawnej
- Asystentka stomatologiczna
- Asystentka stomatologiczna
- Automatyk
- Automatyk
- Betoniarz-zbrojarz
- Betoniarz-zbrojarz
- Bibliotekarz
- Blacharz
- Blacharz
- Blacharz
- Blacharz
- Blacharz samochodowy
- Blacharz samochodowy
- Cieśla
- Cieśla
- Cukiernik
- Cukiernik
- Cukiernik
- Dekarz
- Dekarz
- Dentysta
- Drukarz fleksograficzny
- Drukarz fleksograficzny
- Drukarz offsetowy
- Drukarz offsetowy
- Dziennikarz
- Elektromechanik
- Elektromechanik
- Elektromechanik pojazdów samochodowych
- Elektromechanik pojazdów samochodowych
- Elektromechanik pojazdów samochodowych
- Elektromechanik pojazdów samochodowych
- Elektromechanik pojazdów samochodowych
- Elektronik
- Elektronik
- Elektryk
- Elektryk
- Elektryk
- Elektryk
- Elektryk
- Elektryk
- Florysta
- Florysta
- Fotograf
- Fotograf
- Fotograf
- Fryzjer
- Fryzjer
- Fryzjer
- Fryzjer
- Garbarz skór
- Garbarz skór
- Górnik eksploatacji otworowej
- Górnik eksploatacji otworowej
- Górnik eksploatacji podziemnej
- Górnik eksploatacji podziemnej
- Górnik odkrywkowej eksploatacji złóż
- Górnik odkrywkowej eksploatacji złóż

Obowiązkowo wpisujemy tytuł oferty i wybieramy typ współpracy. Opcjonalnie zaznaczamy zawody, których dotyczy nasza oferta. W przypadku zawodów występujących na liście wielokrotnie należy zaznaczyć wszystkie wystąpienia zawodu. Wynika to z potrzeby odpowiedniego przypisania zawodów występujących w kilku branżach.

Pozostałe pola uzupełniamy tak jak w zakładce **Inicjatywy**.

Oferta pojawi się na portalu po pozytywnej weryfikacji przez administratora. Weryfikacja może potrwać 2–3 dni.

Przykładowe oferty:

Oferty współpracy
Strona główna / Oferty współpracy

Filtry WYCZYŚĆ FILTRY x

Nazwa oferty

Województwo
Cała Polska

Powiat

POKAŻ FILTRY

ZASTOSUJ FILTRY

Źródło informacji o proponowanych obszarach współpracy

Oferty współpracy (28)

Źródło informacji o proponowanych obszarach współpracy.

- BCU w dziedzinie pomocy społecznej w Przemysłu zaprasza do korzystania ze szkoleń dostępnych na platformie edukacyjnej
Przemysł
SZKOŁA/PLACÓWKA ZAJĘCIA PRAKTYCZNE
SZKOLENIA BRANŻOWE DLA NAUCZYCIELI
- Oferta szkoleń branżowych dla nauczycieli w BCU Grodków w dziedzinie logistyka
Grodków
SZKOŁA/PLACÓWKA ZAJĘCIA PRAKTYCZNE
SZKOLENIA BRANŻOWE DLA NAUCZYCIELI
- BCU nr 1 w Radomiu oferuje szkolenie: "Układanie okładzin wielkoformatowych"
Radom
SZKOŁA/PLACÓWKA ZAJĘCIA PRAKTYCZNE
SZKOLENIA BRANŻOWE DLA NAUCZYCIELI
- BCU w dziedzinie logistyki we Wrocławiu oferuje szkolenia dla nauczycieli kształcenia zawodowego
Wrocław
SZKOŁA/PLACÓWKA ZAJĘCIA PRAKTYCZNE
SZKOLENIA BRANŻOWE DLA NAUCZYCIELI
- Szkolenia w BCU nr 1 w dziedzinie automatyki przemysłowej w Lotniczych Zakładach Naukowych we Wrocławiu
Wrocław
SZKOŁA/PLACÓWKA ZAJĘCIA PRAKTYCZNE
SZKOLENIA BRANŻOWE DLA NAUCZYCIELI
- BCU ZDZ w Katowicach oferuje szkolenie "Programowanie robotów - poziom podstawowy i zaawansowany"
Katowice
SZKOŁA/PLACÓWKA ZAJĘCIA PRAKTYCZNE
SZKOLENIA BRANŻOWE DLA NAUCZYCIELI

Fragment oferty:

Centrum Kształcenia Plejada Szkoła Policealna w Jeleniej Górze - Rekrutacja 2025/2026

ZAJĘCIA PRAKTYCZNE 🕒 2025-08-25

Opis

Niezależnie od wieku możesz zdobyć zawód, który zapewni dobrze płatną pracę, a tym samym utrzymanie siebie oraz najbliższych.

Wszystkich zainteresowanych zapraszamy do odwiedzenia i zapisu do Centrum Kształcenia Plejada w Jeleniej Górze.

Jesteśmy z Wami od 15 lat na rynku jeleniogórskim. Wykształciliśmy już ok tysiąca wykwalifikowanej kadry pracującej na naszym rynku pracy.


Oferujemy Państwu naukę w szkole policealnej i liceum ogólnokształcącym dla dorosłych.

Szkoła Policealna Plejada obecnie prowadzi nabór na kierunki:

- HIGIENISTKA STOMATOLOGICZNA - kierunek dwuletni
- ASYSTENTKA STOMATOLOGICZNA - kierunek roczny
- OPIEKUN MEDYCZNY - kierunek półtoraroczny
- OPIEKUNKA DZIECIĘCA - kierunek dwuletni
- TECHNIK MASAŻYSTA - kierunek dwuletni
- TECHNIK STERYLIZACJI MEDYCZNEJ - kierunek roczny
- TECHNIK BEZPIECZEŃSTWA I HIGIENY PRACY (BHP) - Kierunek półtoraroczny

Zajęcia prowadzone są przez wysoko wykwalifikowaną kadrę dydaktyczną, która tworzy miłą i przyjazną atmosferę na zajęciach.

Posiadamy własny budynek z wyposażonymi pracowniami, nasi słuchacze mają komfort przyswajania wiedzy teoretycznej jak i zdobywania umiejętności praktycznych w siedzibie szkoły. Egzaminy Zawodowe zdają Państwo w



**CENTRUM KSZTAŁCENIA
PLEJADA SZKOŁA
POLICEALNA W JELENIEJ
GÓRZE**

📍 Jelenia Góra

Adres firmy

ul. Ludwika Waryńskiego, 58-500
Jelenia Góra

Dane kontaktowe

tel.: +571422864
fax: +
e-mail: jeleniagora@eck.com.pl
<http://www.plejada.edu.pl>

Zapraszamy do dzielenia się wiedzą, doświadczeniem, nowinkami z branży oraz do współpracy ze szkołami zawodowymi, placówkami kształcenia ustawicznego, centrami kształcenia zawodowego, branżowymi centrami umiejętności poprzez aktywności na portalu INFOZAWODOWE i oferty współpracy. Takie działania pozwolą na integrację edukacji z biznesem, zwiększanie transferu wiedzy i nowych technologii do szkół, placówek i uczelni, w tym upowszechnianie transformacji ekologicznej i cyfrowej oraz wspieranie szkół, placówek i uczelni w realizacji kształcenia i doradztwa zawodowego.

W razie pytań zapraszamy do kontaktu:

e-mail: zppi@ore.edu.pl

telefon: +48 603 090 157

Publikacja powstała w ramach projektu realizowanego przez Ośrodek Rozwoju Edukacji

„Utworzenie i upowszechnienie portalu infozawodowe.men.gov.pl”

Beneficjent: Ośrodek Rozwoju Edukacji w Warszawie

Partner: Centrum Informatyczne Edukacji

Okres realizacji projektu: od 1 listopada 2023 r. do 30 września 2027 r.

Projekt jest współfinansowany z Europejskiego Funduszu Społecznego Plus w ramach Programu Fundusze Europejskie dla Rozwoju Społecznego 2021–2027, Priorytet FERS.01.00, Działanie 01.04 Rozwój systemu edukacji

Cel projektu:

Udoskonalenie narzędzia informatycznego dostępnego pod adresem infozawodowe.men.gov.pl, wspierającego rozwój i promocję kształcenia zawodowego, w tym współpracę pracodawców ze szkołami, oraz doradztwa zawodowego dla różnych grup wiekowych – odbiorców na wszystkich poziomach edukacji

